

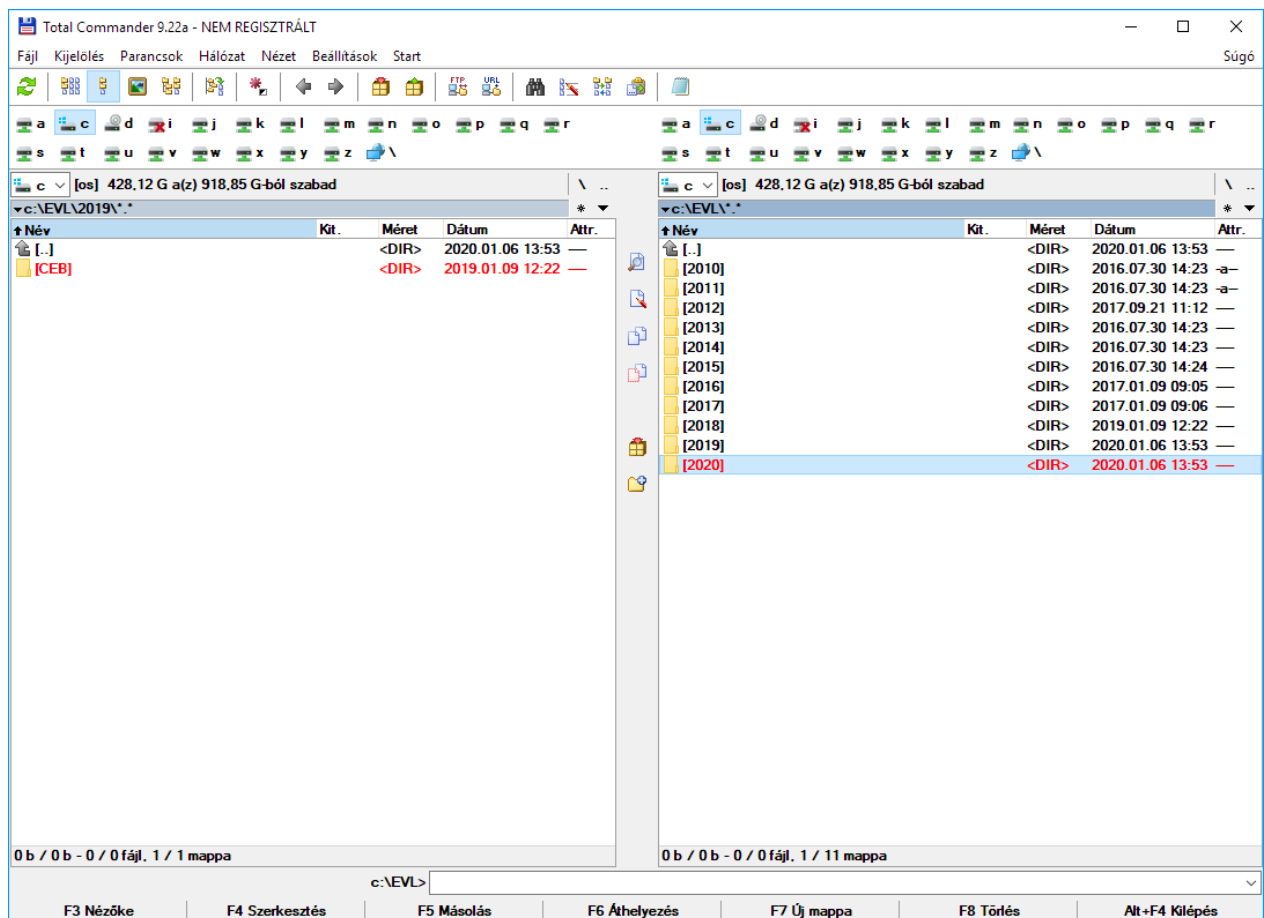
## Az Evolut Bér 2020. év nyitása

Tisztelt Felhasználónk!

Az alábbi dokumentáció az Evolut Bér 2020. évi nyitásával foglalkozik. Kérjük a leírást kövesse végig lépésről-lépésre!

Az Evolut Bérprogram esetében a 2019-es év zárása és a 2020-as év nyitása a következő módon történik:

- A.) A 2019-es év zárásán a 2019.12. havi számfejtések elkészítését értjük. Tehát minden ügyfél minden dolgozójának elkészítjük a 2019. december havi számfejtését. (betegszabadságok és egyéb kieső idők adminisztrációja)
- B. A 2020-as év nyitására csak ezt követően van módunk a következő lépésekkel:
  1. Az első teendőnk, hogy a [www.contorg.hu](http://www.contorg.hu) honlapunkról lefrissítjük az Evolut Bérprogramot (verziószám: UPDATE.Evolut.Ber.2020.01.01.V8.116.01.exe) a szokott módon a szokott útvonalon. A programba **belépve is** frissítéseket is alkalmazunk.
  2. Második lépésként a bérprogramhoz tartozó meghajtón az EVL mappán belül (a 2016, 2017 és 2018-as mappák **mellé**) létrehozunk egy új mappát '2020' néven (Total Commander használata esetén F7), aminek a neve a nyitni kívánt év száma legyen.



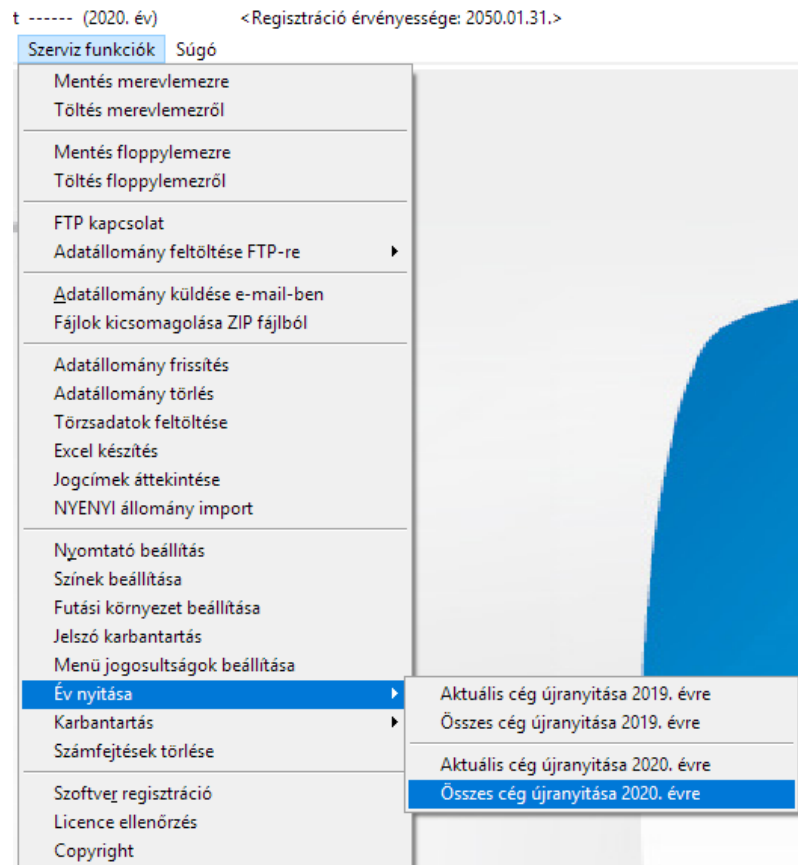
1. ábra Az C:\ meghajtón mutatja az EVL könyvtár 2019. évi adatainak átmásolását az EVL könyvtár 2020-as mappájába.

3. Ha sikerült létrehozunk ezt a 2020 mappát, ebbe az újonnan nyitott mappába átmásoljuk (Total Commander használata esetén F5) az előző év (2019-as mappa) teljes tartalmát. (1. ábra)

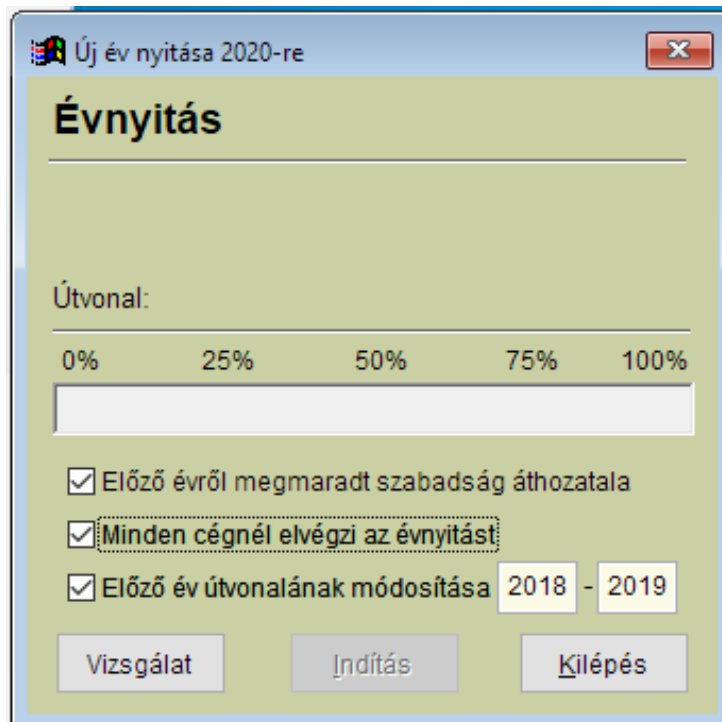
4. Ezt követően létrehozunk egy ikont az új évnek (2020). (Az Asztalon a képernyő egy üres pontján jobb egér gombbal kattintunk, **Új**→**Parancsikon**→**Tallózás gombra** kattintva a lenyíló ablakban megkeressük a 2020-es Ber mappán belül a ber.exe-t.

5. Elindítjuk az új évre, a 2020-as évre létrehozott bérprogramunkat az új parancsikonról az asztalról és belépünk az első cégbe.

6. Szerviz funkciók →Év nyitása →**Összes cég újrainvitása 2020-as évre**



Ezek után megjelenik a következő ablak, amelynél Pipát rakunk az **„Előző évről megmaradt szabadság áthozatala”** ha ezt szeretnénk (legyen figyelemre a munkaügyi szabályozásra) és a **„Minden cégnél elvégzi az évnitást”** kérdés mellé



Ezután jön a **Vizsgálat** → **Indítás**

7. A 2020-as év nyitása sikeresen megtörtént. A szükséges adatokat a program átvette az előző évről.

8. Kérjük a nyitást követően a Szerviz funkciók → Környezeti változók beállításait ellenőrizték le.

Internetes frissítéskor még a 2019-es és a 2020-as mappára is kell frissíteni, kell, mert a 2019-es évről szóló adatszolgáltatások még a 2019-es programváltozatba épülnek be!