

Az Evolut Bér 2023. év nyitása

Tisztelt Felhasználónk!

Az alábbi dokumentáció az Evolut Bér 2023. évi nyitásával foglalkozik. Kérjük a leírást kövesse végig lépésről-lépésre!

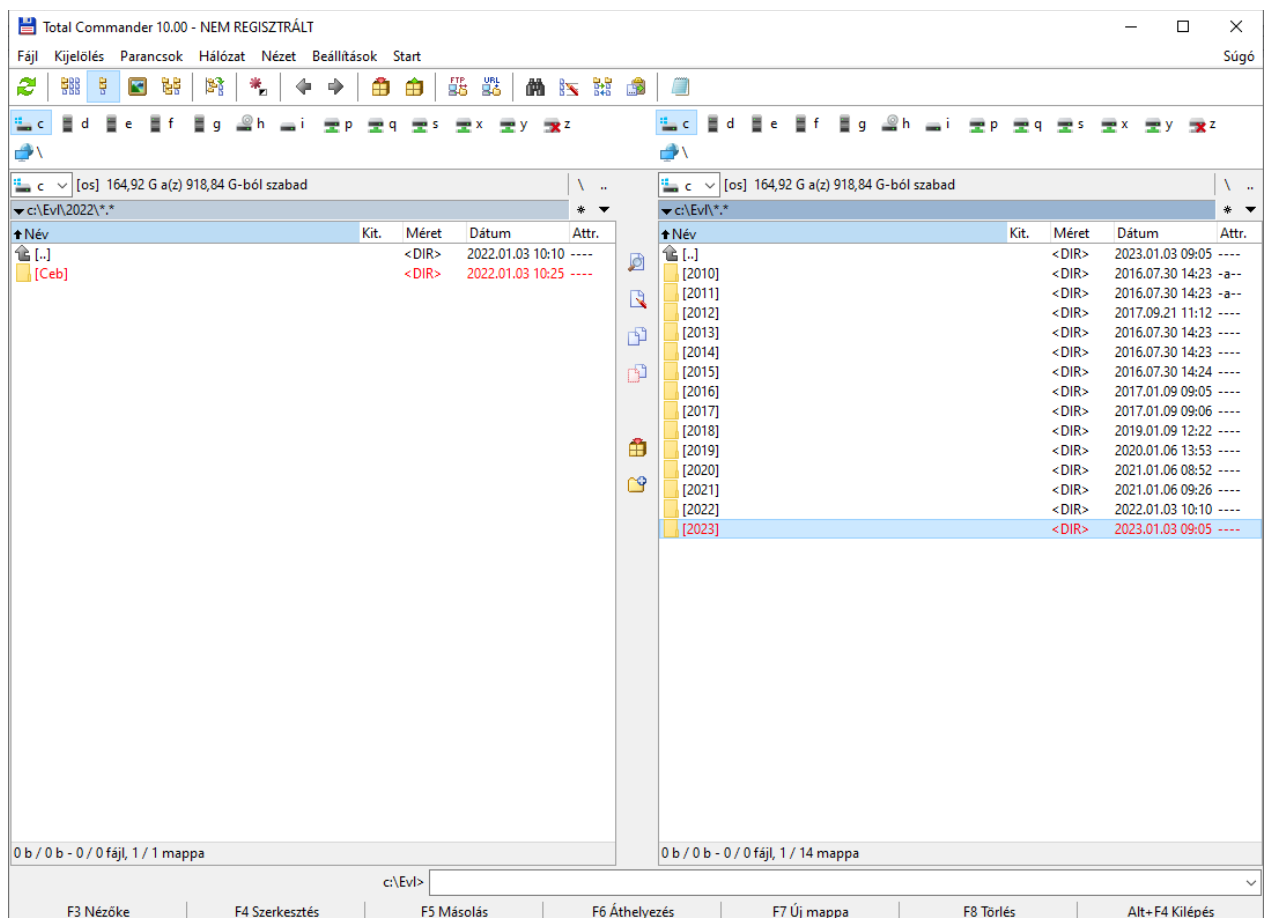
Az Evolut Bérprogram esetében a 2022-es év zárása és a 2023-as év nyitása a következő módon történik:

A.) A 2022-es év zárásán a 2022.12. havi számfejtések elkészítését értjük. Tehát minden ügyfél minden dolgozójának elkészítjük a 2022. december havi számfejtését. (betegszabadságok és egyéb kieső idők adminisztrációja)

B.) A 2023-as év nyitására csak ezt követően van módunk a következő lépésekkel:

1. Az első teendőnk, hogy a www.contorg.hu honlapunkról lefrissítjük az Evolut Bérprogramot (verziószám minimum:xxxxxxxxxxxxxx.exe) a szokott módon a szokott útvonalon. A programba **belépve is** frissítéseket is alkalmazunk.

2. Második lépésként a bérprogramhoz tartozó meghajtón az EVL mappán belül (a 2019, 2020 és 2021, 2022-es mappák **mellé**) létrehozunk egy új mappát '2022' néven (Total Commander használata esetén F7), aminek a neve a nyitni kívánt év száma legyen.



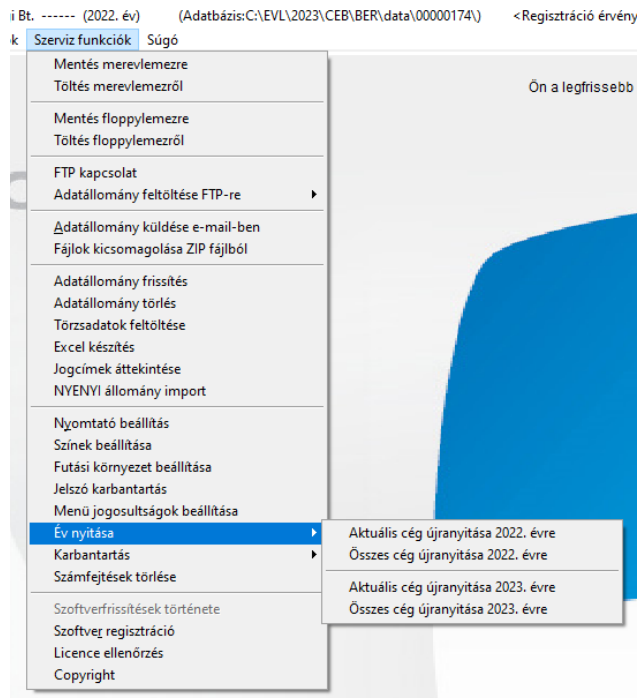
1. ábra Az C:\ meghajtón mutatja az EVL könyvtár 2022. évi adatainak átmásolását az EVL könyvtár 2023-as mappájába.

3. Ha sikerült létrehozunk ezt a 2023 mappát, ebbe az újonnan nyitott mappába átmásoljuk (Total Commander használata esetén F5) az előző év (2022-es mappa) teljes tartalmát. (1. ábra)

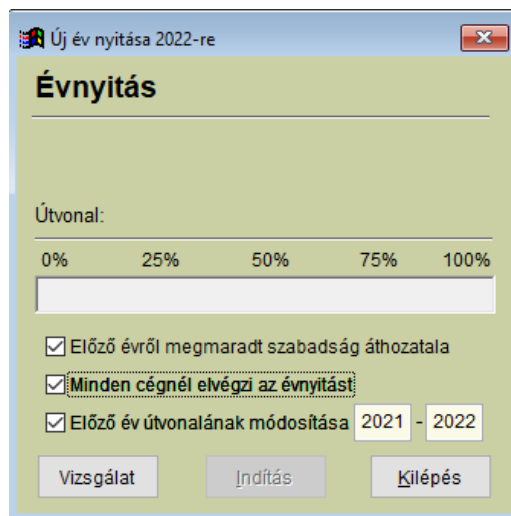
4. Ezt követően létrehozunk egy ikont az új évnék (2023). (Az Asztalon a képernyő egy üres pontján jobb egér gombbal kattintunk, **Új**→**Parancsikon**→**Tallózás gombra** kattintva a lenyíló ablakban megkeressük a 2023-as Ber mappán belül a ber.exe-t.

5. Elindítjuk az új évre, a 2023-es évre létrehozott bérprogramunkat az új parancsikonról az asztról és belépünk az első cégbe.

6. Szerviz funkciók →Év nyitása →**Összes cég újrainyítása 2023-as évre**



Ezek után megjelenik a következő ablak, amelynél Pipát rakunk az „**Előző évről megmaradt szabadság áthozatala**” ha ezt szeretnénk (legyen figyelemre a munkaügyi szabályozásra) és a „**Minden cégnél elvégzi az évnitást**” kérdés mellé



Ezután jön a **Vizsgálat** → **Indítás**

7. A 2023-as év nyitása sikeresen megtörtént. A szükséges adatokat a program átvette az előző évről.

Az Evolut Bér 2023. év nyitása

8. Kérjük a nyitást követően a Szerviz funkciók → Környezeti változók beállításait ellenőrizték le.

Internetes frissítéskor még a 2022-es és a 2023-as mappára is kell frissíteni, kell, mert a 2022-es évről szóló adatszolgáltatások még a 2022-es programváltozatba épülnek be!